

# Обзор личного кабинета сертификата

**При авторизации в личном кабинете сертификата открывается основная информационная страница - "КАБИНЕТ" сертификата.** На данной странице система будет информировать вас о всех действиях с использованием сертификата доп.образования и других важных событиях в вашем муниципалитете, связанных с изменениями возможностей сертификатов. После прочтения оповещения вы сможете отмечать их как прочитанные, и те будут отправлены в архив оповещений.

## **С левой стороны находится панель навигации, которая состоит из следующих разделов:**

1. **КАБИНЕТ** - информация о возможностях сертификата дополнительного образования, оповещения от портала ПФДО о различных действиях с использованием данного сертификата.
2. **ИНСТРУКЦИИ** - в данном разделе вы можете найти информацию об основных правилах работы в личном кабинете сертификата.
3. **НАВИГАТОР** - информация об образовательных организациях и их программах, возможность записать Вашего ребенка на программу по Вашему выбору.
4. **ИЗБРАННОЕ** (данного раздела может не быть в вашем регионе) - информация по программам, модули или группы которых добавлены в избранные для отслеживания их изменений
5. **РАСПИСАНИЕ** - расписание занятий Вашего ребенка по всем программам, на которые он зачислен.
6. **МОИ КРУЖКИ И СЕКЦИИ** - информация по заявкам, договорам и зачислениям на программы дополнительного образования сертификата.
7. **КВИТАНЦИИ** (данного раздела может не быть в вашем регионе) - возможность распечатать квитанцию для оплаты обучения по платной программе или по сертифицированной, если договор предполагает родительскую доплату, а также увидеть отметку оподтверждении получения денежных средств со стороны образовательной организации.
8. **НОВОСТИ** - новости, размещаемые образовательными организациями и органами управления по теме дополнительного образования.
9. **МЕРОПРИЯТИЯ** - информация о мероприятиях, размещаемых образовательными организациями, возможность подать заявку на участие в заинтересовавшем Вас мероприятии.
10. **ПОРТФОЛИО** - информация о достижениях Вашего ребенка, его победах в конкурсах, мероприятиях.
11. **НАСТРОЙКИ ПОЛЬЗОВАТЕЛЯ** - управление настройками личного кабинета сертификата
12. **ПУТЬ ГЕРОЯ** (данного раздела может не быть в вашем регионе) - возможность пройти увлекательное тестирование в игровой увлекательной форме, на основе которого будут оценены образовательные интересы и потребности ребенка, а также рекомендованы программы доп.образования, соответствующие интересам ребенка.
13. **МОИ РЕКОМЕНДАЦИИ** (данного раздела может не быть в вашем регионе) - в данном разделе отражены результаты тестирования «Путь героя»
14. **РЕКОМЕНДАЦИИ КЛАССНОГО РУКОВОДИТЕЛЯ** (данного раздела может не быть в вашем регионе) - возможность получить рекомендации от своего классного руководителя относительно программ доп.образования, которые подойдут ребенку и подойдут ему, исходя из знаний педагога об индивидуальных особенностях ученика.
15. **ВНЕШНИЕ СИСТЕМЫ:**
  - **ПЕРЕЙТИ В СДО** (данного раздела может не быть в вашем регионе) - переход в кабинет

Системы Дистанционного Образования

- **ПЕРЕЙТИ В АСМА** (данного раздела может не быть в вашем регионе) возможность пройти опрос по оценке качества дополнительного образования

Также в панели навигации есть возможность менять тему личного кабинета сертификата для удобства его зрительного восприятия. Для её изменения необходимо переключить слайдер "Темная тема".

---

### **А теперь подробнее об особенностях каждого из разделов:**

**1. КАБИНЕТ** - На данной странице личного кабинета сертификата отражается статус сертификата: "Сертификат не активирован", "Сертификат активирован".

Возможности сертификата дополнительного образования ежегодно определяет уполномоченный орган муниципалитета. Они выражаются в количестве образовательных программ (услуг), финансируемых за счет средств муниципального бюджета, и номинале сертификата, который Вы можете использовать для обучения вашего ребенка по сертифицированным программам образовательных организаций (поставщиков образовательных услуг).

*Каждый месяц номинал сертификата будет уменьшаться пропорционально оставшимся месяцам в текущем финансовом году, если не будет выбрана для обучения ни одна сертифицированная программа.*

Номинал сертификата доступен для использования, пока он отображается в вашем личном кабинете. В случае достижения лимита непосредственного денежного обеспечения сертификатов, установленного муниципалитетом, Вы увидите не номинал и баланс, а сообщение системы о невозможности использовать денежные средства сертификата.


Сертификат не представляет собой какой-либо реальный банковский счет, и средства сертификата – это не фактическая сумма денег, которые на том счету находятся. Это лишь объем средств (потенциальный баланс), который муниципальный бюджет готов выделить на обучение ребенка в текущем периоде действия программы персонифицированного финансирования по образовательным программам, прошедшим в установленном с региональными нормативными документами порядке добровольную сертификацию.

Для обеспечения равенства прав всех детей на дополнительное образование объем средств, который муниципалитет готов выделить для обучения на одного ребенка в месяц по образовательной программе, прошедшей добровольную сертификацию, одинаков для всех детей данного муниципалитета. При этом, если ребенок не воспользовался деньгами сертификата для выбора и оплаты образовательных программ с начала действия текущего периода программы персонифицированного финансирования, то объем средств, который муниципалитет готов заплатить за обучение ребенка, ежемесячно, корректируется пропорционально оставшемуся периоду обучения до конца действия текущего периода программы ПФ.

Именно такие корректировки в сторону уменьшения потенциального баланса сертификата и можно наблюдать в личном кабинете ребенка на портале АИС "ПФДО". Функционал просмотра потенциального баланса доступен для всех детей, получивших сертификат. Он создан с целью информирования, какими возможностями сертификата ребенок располагает в данный момент на случай, если он захочет сейчас обучаться по образовательной программе, прошедшей добровольную сертификацию.

Как было сказано выше, это НЕ означает, что «денежные средства» снимаются в чью-то пользу. Это означает только то, что в связи с истечением очередного месяца муниципалитет уменьшил сумму, которую готов выделить на обучение ребенка до конца действия текущего периода программы

персонифицированного финансирования, на сумму, которую готов был бы выделить на эту цель в прошлом месяце, если бы ребенок уже обучался.

**Номинал** - это утвержденный номинал сертификатов на весь период программы персонифицированного финансирования (ПФ), утвержденный в вашем муниципалитете. Период действия текущей программы персонифицированного финансирования (ПФ) и объемы обеспечения сертификатов в муниципалитете вы можете узнать, нажав на значок  возле наименования вашего муниципалитета.

**Потенциальный баланс** - это объем средств, который муниципальный бюджет готов выделить на обучение ребенка в текущем периоде действия программы ПФ по образовательным программам, прошедшим в установленном с региональными нормативными документами порядке добровольную сертификацию. Этот объем средств ежемесячно, корректируется (уменьшается) пропорционально оставшемуся периоду обучения до конца действия текущего периода программы ПФ, если ваш ребенок не проявил интереса к сертифицированным программам дополнительного образования.

**Баланс (остаток)** - это объем средств, который доступен для оплаты обучения вашего ребенка по сертифицированным программам дополнительного образования до окончания действия программы ПФ или окончания объемов финансирования всех сертификатов в муниципалитете. При записи на программы дополнительного образования вам **ВАЖНО ПОНИМАТЬ**, что следующее пополнение сертификата произойдет только с начала следующего периода программы ПФ, поэтому, если вы запишете своего ребенка на краткосрочную дорогостоящую программу, то вы можете **СРАЗУ** потратить **ВСЕ** средства сертификата, если иного порядка не установил ваш муниципалитет.

Нажав на значок вопроса в ряду возможностей сертификата (количества муниципальных услуг из числа реестров бюджетных программ), Вы сможете ознакомиться с выдержкой из Положения о персонифицированном дополнительном образовании муниципалитета.

**По вопросам работы Вашего сертификата и его возможностей Вы можете обращаться в организацию, уполномоченную на ведение реестра сертификатов, или в уполномоченный орган Вашего муниципалитета.**

Также у Вас есть возможность сформировать и скачать **справку о наличии зачислений на программы дополнительного образования (в формате pdf)** по сертификату Вашего ребенка для ее предоставления по месту требования, нажав кнопку "Справка о посещении кружков".

## **2. ИНСТРУКЦИИ**

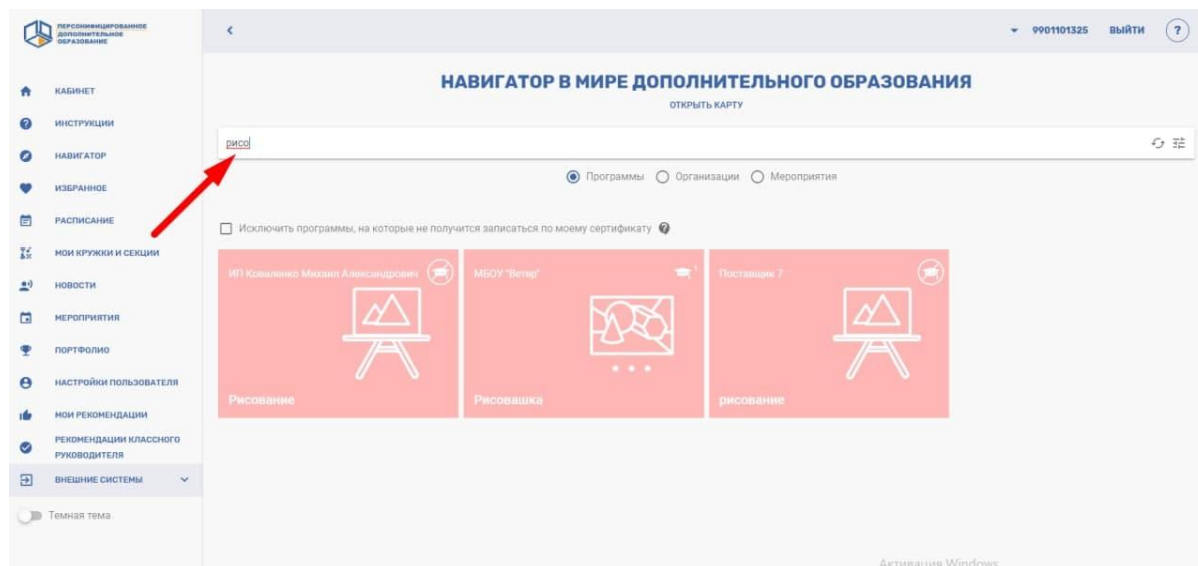
В данном разделе вы можете найти информацию об основных правилах работы в личном кабинете сертификата и ответы на часто возникающие вопросы. В случае обновления или появления новых инструкций система предложит Вам ознакомиться с их содержанием. Прочитайте инструкцию от начала и до конца со скоростью не более 3000 знаков в минуту. После этого нажмите на кнопку "Прочитано", система автоматически установит подтверждение, что вы действительно ознакомились с содержанием инструкции.

После ознакомления с инструкцией она больше не будет появляться в списке к ознакомлению.

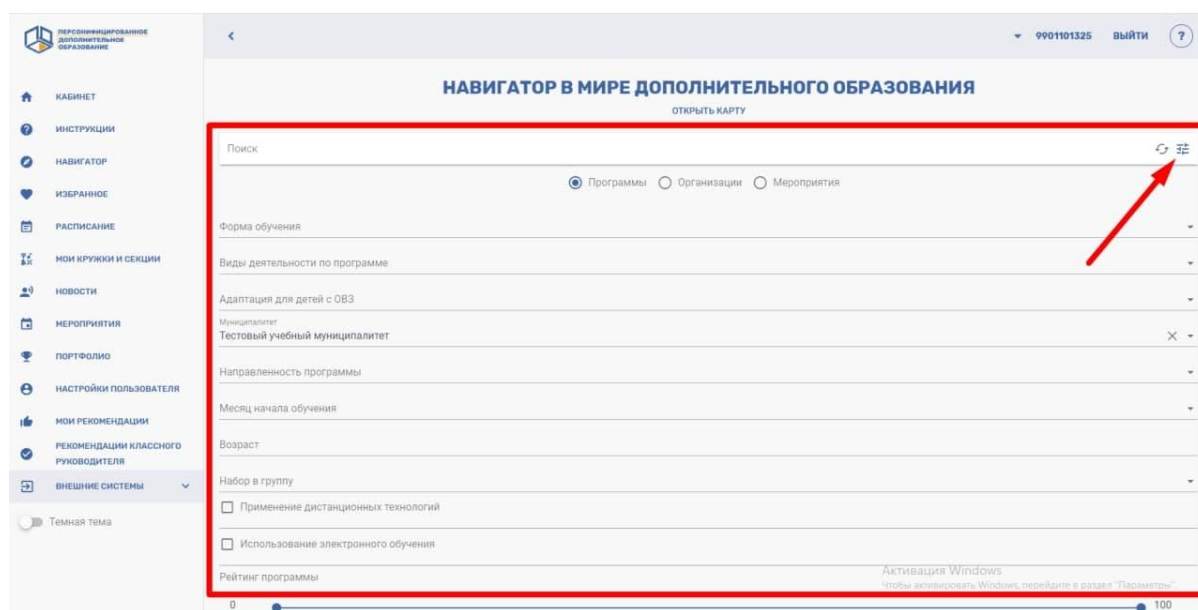
## **3. НАВИГАТОР**

В данном разделе через поисковую строку Вы сможете найти интересные для Вас программы дополнительного образования. Просто начните печатать название программы, организации или

мероприятия, которые вы хотите найти:



Для поиска программ по конкретным критериям Вы можете воспользоваться "Расширенным поиском":

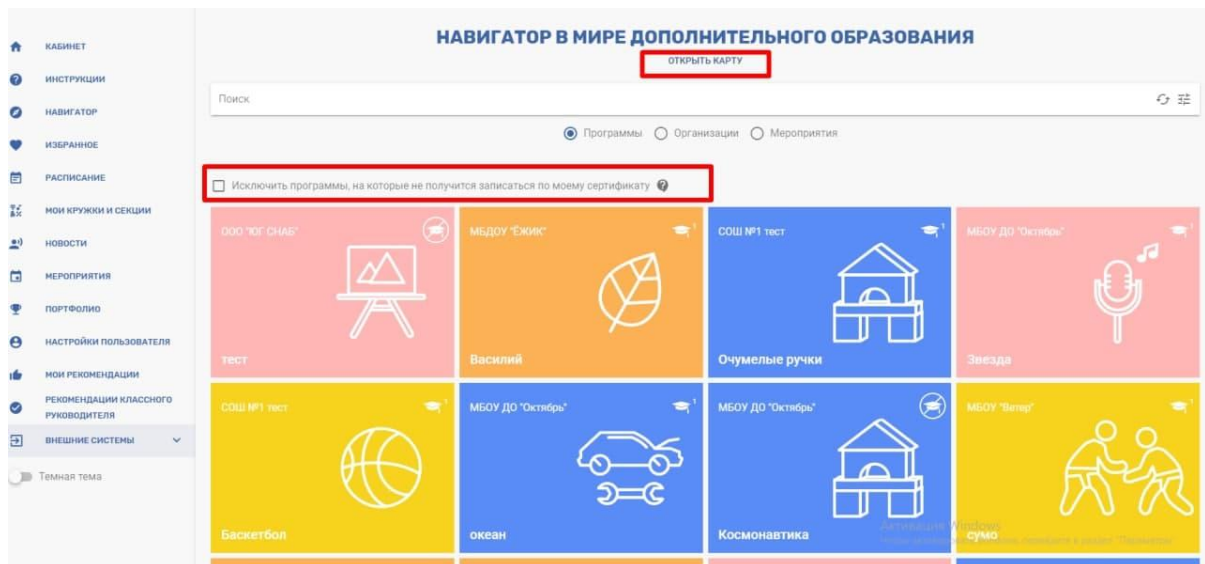


Например, в расширенном поиске поиска программ Вы сможете найти информацию о программах, обучение в группах по которым начнется в интересующем Вас месяце, программы, в которых открыт набор детей, или программы с применением дистанционных технологий.

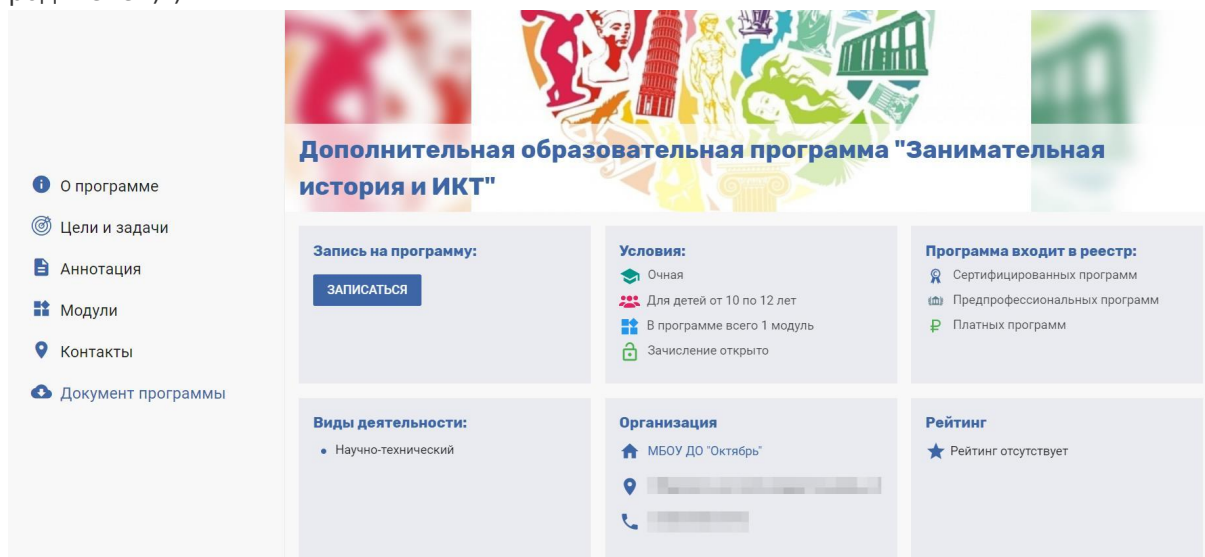
**ВАЖНО: по умолчанию в навигаторе предустановлен муниципалитет, выдавший сертификат ребенку. Если вы хотите просмотреть информацию в другом муниципалитете или по всему региону, то выберите нужный фильтр по муниципалитету или вовсе его сбросьте.**

Для просмотра расположения организации на карте или адреса реализации занятий для выбранной Вами программы используйте опцию "Открыть карту".

При выборе пункта "Исключить программы, на которые не получится записаться по моему сертификату" в выведенном списке программ будут отражаться только те, которые доступны для записи по сертификату в данный момент.



На странице информации о программе Вы сможете ознакомиться с ее содержанием и возможностями, а также записать Вашего ребёнка на выбранную программу (ознакомьтесь с инструкцией "Как записаться на программу дополнительного образования? (инструкция для родителей)").



**Примечание:** Если Ваш ребенок уже обучается по какой-либо программе дополнительного образования (то есть уже зачислен в организацию и продолжает обучение в новом году), то задача пролонгации договора в информационной системе должна решаться организациями без Вашего участия, и на такие программы из своего личного кабинета Вам записываться на обучение не нужно.

Пролонгированные договоры появятся во вкладке "Подтвержденные заявки" либо "Ожидающие подтверждения" раздела "Договоры" - "Заявки". Договор будет считаться акцептированным в случае отсутствия возражений с Вашей стороны, при этом получение заявления от Вас на обучение по представленной форме не обязательно. Если по договору не будет получен отказ от обучения в течение 7 дней после его пролонгации, договор вступит в силу с даты начала обучения по нему и будет переведен во вкладку "Действующие" автоматически. Для отказа от обучения Вам необходимо зайти в карточку договора и нажать кнопку "Отменить заявку".

При поиске в навигаторе организаций, реализующих программы дополнительного образования, в расширенном поиске Вы можете отобразить организации одного конкретного муниципалитета.

Нажав на иконку конкретной организации Вы сможете ознакомиться с более подробной информацией

#### **4. ИЗБРАННОЕ**

Возможность использовать автоматизированный способ оповещения о возможности зачисления и самостоятельно принимать решение в момент появления мест в группах. Подробнее в инструкции "Дополнительный модуль: Оповещение родителей о свободных местах для зачисления".

#### **5. РАСПИСАНИЕ**

Если ваш ребенок записан или уже обучается на образовательной программе/ам, то в данном разделе будет отражаться расписание его занятий согласно календарному плану занятий по программе/ам

#### **6. МОИ КРУЖКИ И СЕКЦИИ**

В данном разделе Вы можете просмотреть информацию по заявкам на обучение, их статус, а также по заключённым с образовательными организациями договорам об образовании. Все договоры, закончившие свое действие, пролонгированные договоры, а также сведения о прекращенном обучении по бюджетным программам, отображаются в разделе "Архив".

**После окончания обучения по программам (не позднее месяца, включая день расторжения договора или окончания обучения) Вы можете провести их оценку, для этого:**

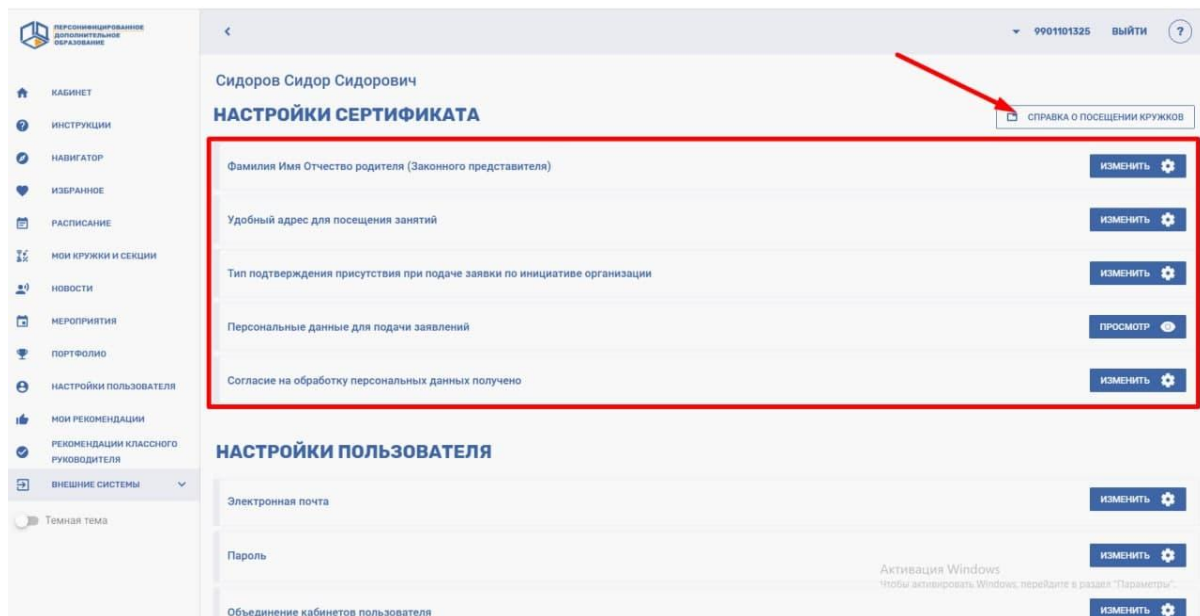
- Выберите нужный договор по той программе, которую хотите оценить (режим просмотра, доступный при нажатии на иконку в виде "глаза") и нажмите кнопку "Оценить программу"
- Оцените программу по предложенным 4 параметрам: оцените уровень удовлетворенности обучением по программе в соответствии с различными параметрами в диапазоне от 0 до 100% (передвиньте «бегунок» - синий кружок)
- Нажмите кнопку «Сохранить».
- На странице договора теперь доступен просмотр оценки программы по 4 параметрам. Её можно изменить, нажав кнопку «Изменить оценку» на странице договора.

**7. НОВОСТИ** - в этом разделе отражаются все новости, публикуемые образовательными организациями, уполномоченными органами и региональным оператором.

**8. МЕРОПРИЯТИЯ** - здесь можно ознакомиться с информацией о мероприятиях, размещаемых образовательными организациями, также будет возможность подать заявку на участие в заинтересовавшем Вас мероприятии.

**9. ПОРТФОЛИО** - здесь можно будет ознакомиться с информацией о достижениях Вашего ребенка, его победах в конкурсах, мероприятиях.

#### **10. НАСТРОЙКИ ПОЛЬЗОВАТЕЛЯ**



В разделе "Настройки пользователя" есть возможность внести/отредактировать информацию о законном представителе ребенка и удобном адресе для посещения занятий (на основе данного адреса навигатор будет предлагать территориально приближенные образовательные организации и программы). Внесенные данные для подачи заявлений сократят время при подаче заявки на обучение по выбираемым Вами программам дополнительного образования.

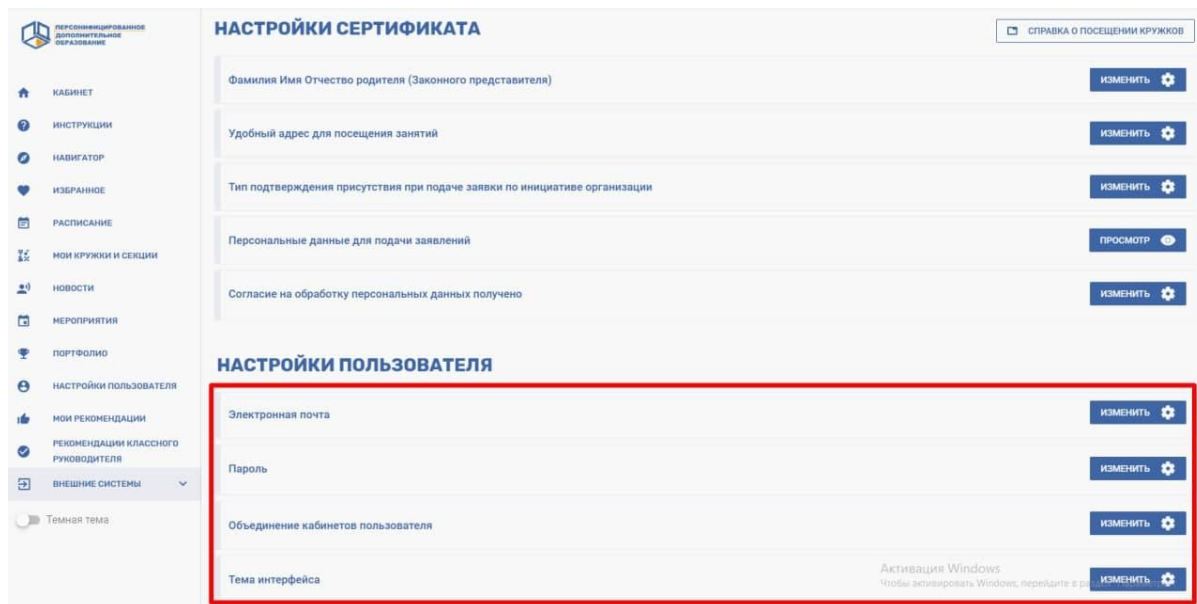
**Далее рекомендуем выбрать необходимый Вам тип подтверждения присутствия при подаче заявки по инициативе организации:**

- **Запись запрещена** - выбор данного способа защиты сертификата не позволит создавать новые заявки на обучение по сертификату иначе, как с использованием Вашего личного кабинета. Если Вы не намереваетесь обращаться в образовательные организации лично, то можете установить данное ограничение.
- **Подтверждение по ФИО** - для создания новой заявки на кружок или секцию образовательной организации достаточно знать Ваш номер сертификата и ФИО ребенка. Данный способ предполагает возможность использования Вашего сертификата любой организацией, где Вы ранее подавали заявку. В связи с ранее выявляемыми фактами неправомерной записи на программы не рекомендуем использовать данный способ.
- **Подтверждение по кодовой фразе** - создание новой заявки на кружок или секцию организацией будет возможно только в Вашем присутствии, если Вы назовете специальное "кодовое слово", которое предварительно указывали в системе. Рекомендуем использовать данный способ защиты сертификата и периодически менять "кодовое слово".

**Ознакомьтесь с правилами обработки персональных данных в автоматизированной информационной системе «Персоналифицированное финансирование дополнительного образования» и поставьте отметку о согласии с ними.**

Также у Вас есть возможность сформировать справку о наличии зачислений на программы дополнительного образования по сертификату Вашего ребенка для ее предоставления оп месту требования, нажав кнопку "Справка о посещении кружков".





Обязательно заполните поле "Электронная почта" (кнопка "Изменить"), чтобы в случае утери доступа к личному кабинету его можно было восстановить с помощью отправки уведомления службой безопасности по указанному Вами адресу. На электронную почту, указанную Вами будет отправлено письмо, в содержании которого будет ссылка, по ней вам необходимо будет перейти для подтверждения. Для перехода по ссылке оставайтесь авторизованны в личном кабинете сертификата, ссылка подтверждения активна только единожды, поэтому при необходимости проведите процедуру внесения адреса электронной почты и ее подтверждения еще раз.

Поле "Пароль" поможет вам изменить пароль доступа в личный кабинет сертификата и/или сформировать новую "Выписку сертификата" (это документ сертификата с указанными в нем данными учетной записи ребенка: логином и паролем от его личного кабинета)

Опцию "Объединение кабинетов пользователя" удобно использовать для быстрого переключения между личными кабинетами нескольких сертификатов в случае, если вы являетесь законным представителем нескольких детей одновременно. Для этого вам нужно будет в поле "Добавить быстрый доступ в другой личный кабинет" написать логин или номер сертификата, после его проверки системой внести пароль от присоединяемого личного кабинета и нажать на кнопку "Объединить". Для быстрого переключения между объединенными кабинетами вы можете нажать на "стрелочку" в верхнем правом углу кабинета ребенка (рядом с логином) и выбрать кабинет, в который вы хотите переместиться

**11. ПУТЬ ГЕРОЯ** (данного раздела может не быть в вашем регионе) - возможность пройти увлекательное тестирование в игровой увлекательной форме, на основе которого будут оценены образовательные интересы и потребности ребенка, а также рекомендованы программы доп.образования, соответствующие интересам ребенка.

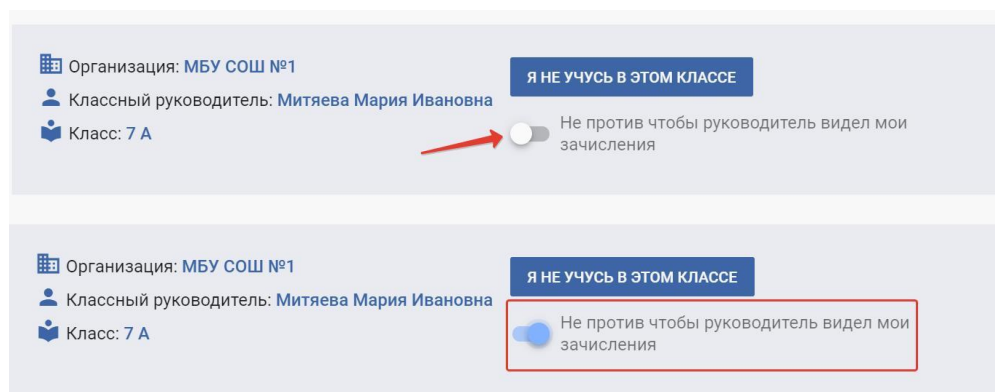
**12. МОИ РЕКОМЕНДАЦИИ** (данного раздела может не быть в вашем регионе) – в данном разделе отражены результаты тестирования «Путь героя». Игра-тестирование показывает, каким способом ребенок предрасположен решать те или иные задачи. Ребёнок прошёл тестирование, а родитель узнал о скрытых предпочтениях ребенка. Тем самым выбор, на какие программы записаться продиктован не видением родителя и не предположением самого ребёнка, куда интереснее пойти учиться, а конкретной выявленной предрасположенностью ребенка. Навигатор подбирает и предлагает программы из навигатора, которые соответствуют результатам тестирования. Осталось только записаться и начать обучаться.



**13. РЕКОМЕНДАЦИИ КЛАССНОГО РУКОВОДИТЕЛЯ** (данного раздела может не быть в вашем регионе) - возможность получить рекомендации от своего классного руководителя относительно программ доп.образования, которые подойдут ребенку и подойдут ему, исходя из знаний педагога об индивидуальных особенностях ученика.

После того как классный руководитель укажет вашего ребенка в качестве ученика своего класса, то в данном разделе появится соответствующая информация. Если вы обнаружите в данном разделе информацию о включении вашего ребенка в класс, в котором тот не обучается, то вы можете, нажав на кнопку "Я не учусь в данном классе" отменить данную ошибочную привязку к классу.

Для того, чтобы рекомендации классного руководителя вашего ребенка были более эффективными, вы вправе показать ему информацию об имеющихся договорах на обучение по программам доп.образования у вашего ребенка. Но если вы захотите скрыть от него эту информацию, то вы **ВПРАВЕ** не передавать эту информацию классному руководителю и не включать функцию "Не против, чтобы руководитель видел мои зачисления"



Если классный руководитель вашего ребенка будет рекомендовать для вашего ребенка программы доп.образования, то информация о них будет появляться в разделе "Рекомендации классного руководителя".

**ВАЖНО:** рекомендации классного руководителя не являются обязательными. Решение о выборе образовательной траектории для своего ребенка всегда остается за родителями или ребенком достигшим возраста 14ти лет.

#### **14. ВНЕШНИЕ СИСТЕМЫ**

**ПЕРЕЙТИ В СДО** (данного раздела может не быть в вашем регионе) - переход в кабинет Системы Дистанционного Образования

**ПЕРЕЙТИ В НОКО** (данного раздела может не быть в вашем регионе) - возможность пройти опрос, по оценке качества дополнительного образования. Инструкция "Процедура прохождения опроса в системе АСМА"

#### **Инструкции по работе в личном кабинете и часто задаваемые вопросы пользователей:**

При нажатии на кнопку со знаком "?" в правом верхнем углу экрана Вы увидите список доступных к просмотру типов вспомогательной информации: "Инструкции", "Видеоуроки", "Полезная

информация" и "Документы".

В разделе "Полезная информация" вы найдете контакты регионального оператора, уполномоченного органа вашего муниципалитета (можно обращаться по вопросам возможностей сертификата) и другие полезные контакты в вашем муниципалитете. Ниже представлен список тем и перечень часто задаваемых вопросов по ним, ответы на которые вам будет полезен.

В разделе "Документы" вы увидите перечень отдельных правовых актов, регламентирующих вопросы персонифицированного дополнительного образования регионального и муниципального уровня. Здесь вы имеете возможность ознакомиться с содержанием этих документов или скачать их себе для более детального ознакомления с ними.